

Notat

Danske Fysioterapeuter



Til: Medlemmer af Råd og Udvalg

Acubiz - vejledning vedr. beforderingsgodtgørelse, udlæg og tabt arbejdsfortjeneste

Kørsel

Inden du går i gang med at registrere kørsel, skal du vide

- om du har ret til kørsel i egen bil (hvis I kører flere sammen) og dermed har ret til godtgørelse af udgifterne efter statens takster *eller*
- om du har valgt at køre alene i bil, og skal have refunderet et beløb, der svarer til billigste transportmiddel

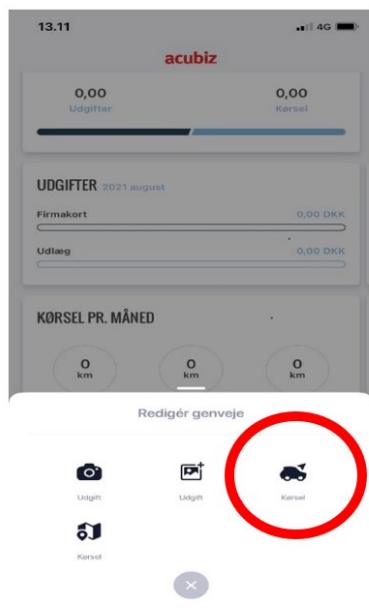
Dato:

19-07-2023

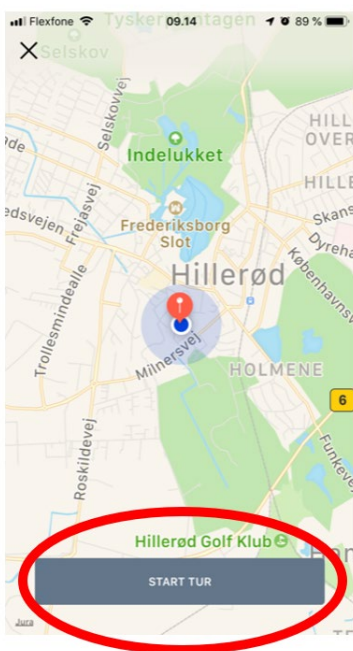
1. Sådan registrerer du kørte kilometer

Du registrerer kilometer, mens du kører:

1.1 Start turen

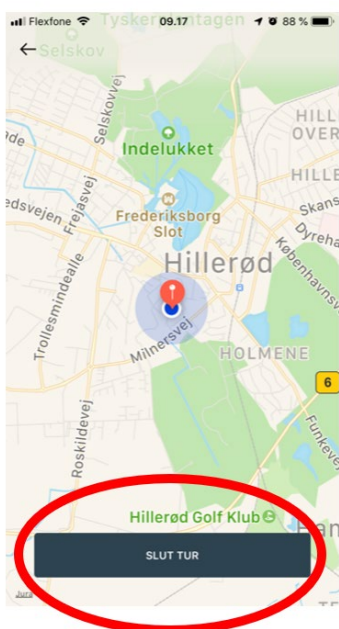


Vælg "Start tur"



Mens du kører, registrerer Acubiz automatisk, hvor mange kilometer du kører.

1.2 Når du er fremme ved dit mål, klikker du på "slut tur"



1.3 Du kan nu se, hvilken rute du har kørt, og hvor langt, du har kørt.

Så skal du blot udfylde

- Formål: Mødets navn samt dato
- Bilens registreringsnr.
- Kommentar:
F.eks. navn på personer, som du har haft med i bilen, eller navnet på den person hos Danske Fysioterapeuter, som du har aftalt kørsel med

1.4 Så er du færdig, og du kan melde klar.

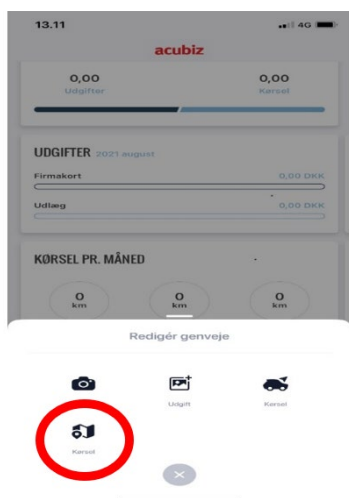
The screenshot shows a mobile application interface for logging a driving trip. The title is "Kørsel". The "Formål" field is circled in red. Below the map, the "Distance" is 0 km, "Tidsregistrering" is 0,00 t., and "Reg.nr." is empty. The "Afdeling" field has a right arrow. At the bottom, the "Klarmeld" button is circled in red.

Når sagsbehandleren hos Danske Fysioterapeuter har godkendt dine kørte kilometer, vil du få udbetalt kørselsgodtgørelsen via løn fra Danske Fysioterapeuter.

2. Hvis du ikke har fået registreret din kørsel, mens du kører

Du kan efterfølgende registrere din kørsel på denne måde:

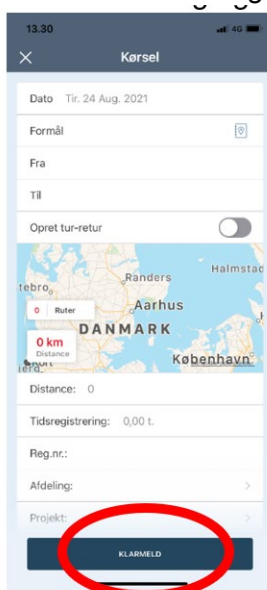
2.1 Klik på "rute-ikonet" i dit dashboard



2.2 Udfyld

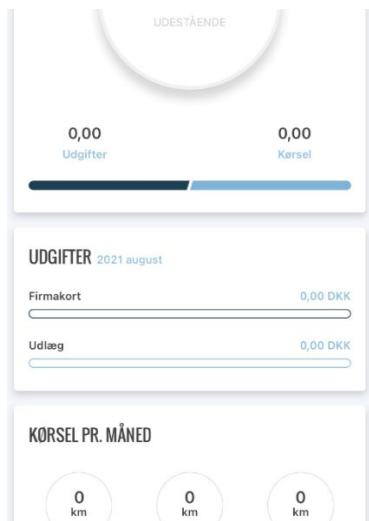
- Formål: Navn og dato for mødets afholdelse
- "Fra" og "Til" og klik herefter på fluebenet øverst i højre hjørne. Acubiz linker til Google maps og beregner km. på den baggrund
- Bilens registreringsnr.
- Kommentar:
F.eks. navn på personer, som du har haft med i bilen, eller navnet på den person hos Danske Fysioterapeuter, som du har aftalt kørsel med

2.3 Så er du færdig og kan melde klar



Tidligere kørsler

I Acubiz app'en kan du også se, hvor mange km du har kørt i denne og de foregående måneder. Ved at swipe til højre kan du se mere historik.



3. Udlæg

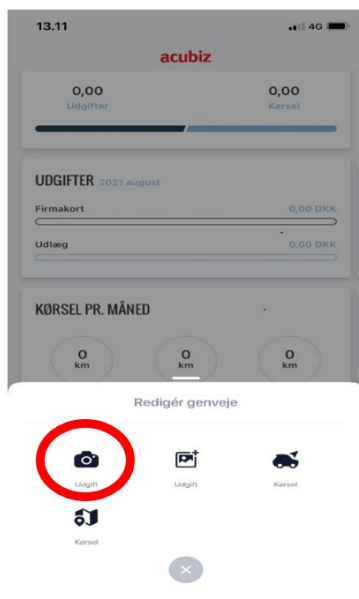
Hvis du har private udlæg, som du skal have refunderet, bruger du "udlæg" i Acubiz.

Udlægget kan være til

- Kørsel i egen bil, hvor du skal have refunderet et beløb, der svarer til billigste transportmiddel
- Øvrig transport (tog, bus osv.)
- Forplejning (skal forhåndsgodkendes)
- Hotel (skal forhåndsgodkendes)

Du skal dokumentere dine udgifter med et billede.

3.1 Vælg kamera og tag et billede af kvitteringen.



3.2 Herefter udfylder du

- beløb
- omkostningstype
- kommentar/bemærkning (mødets navn og dato)

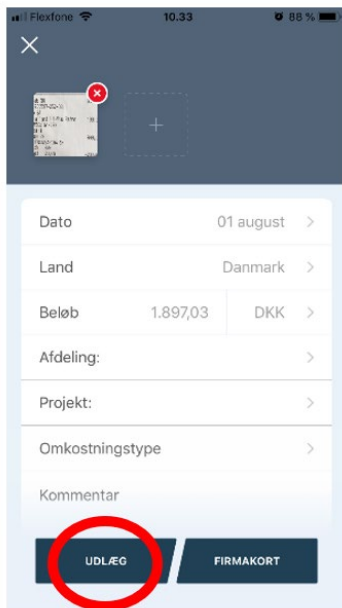
Omkostningstype:

- Hvis du har kørt alene i egen bil, og derfor skal have refunderet et beløb svarende til billigt mulige transport:
Vælg "Kørt i egen bil, billigst mulig transport – via løn"

Find den billigste rejseudgift på rejseplanen.dk, tag et billede hvor prisen fremgår og vedhæft som dokumentation

- Hvis du har andre private udlæg, til f.eks. tog, forplejning eller hotel, skal du vælge omkostningstypen, som hedder noget med "privat udlæg".
F.eks. "Hotel privat udlæg" eller "tog-bus-fly privat udlæg".

3.3 Til sidst sender du udgiften til godkendelse hos sagsbehandleren hos Danske Fysioterapeuter ved at klikke på "udlæg" / "klarmeld".



Flexfone 10.33 88%

✕

1.897,03 DKK

Dato 01 august >

Land Danmark >

Beløb 1.897,03 DKK >

Afdeling: >

Projekt: >

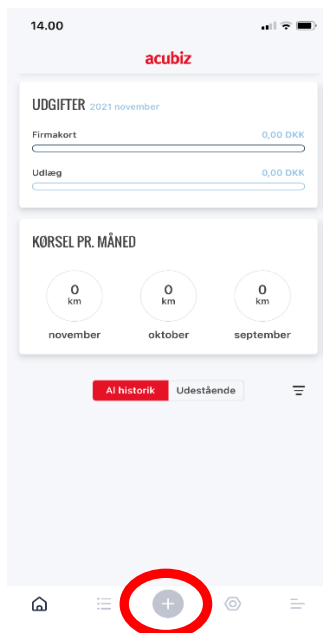
Omkostningstype >

Kommentar

UDLÆG FIRMAKORT

4. Tabt arbejdsfortjeneste/lønrefusion

4.1 Klik på "+" når du er logget ind i Acubiz



14.00 acubiz

UDGIFTER 2021 november

Firmakort 0,00 DKK

Udlæg 0,00 DKK

KORSEL PR. MÅNED

0 km november

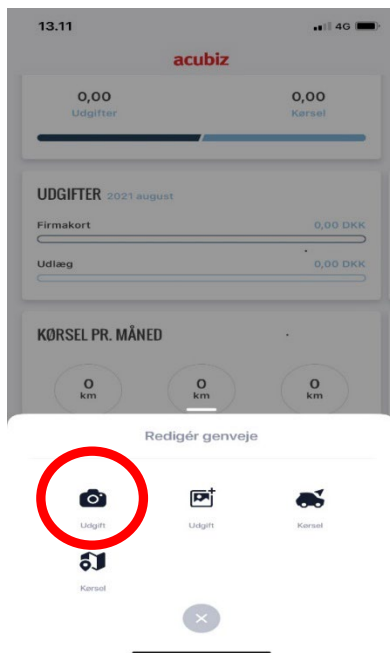
0 km oktober

0 km september

Al historik Udestående

+

4.2. Vælg herefter kamera ikonet "udgift"



4.3 Er du **selvstændig og skal have tabt arbejdsfortjeneste**, gør du nu følgende:

Først bliver du bedt om at vedlægge et billede som dokumentation. Da der ikke skal bruges dokumentation i dette tilfælde, skal du blot tage et tilfældigt billede og gemme det.

- Under "**Beløb**" indtaster du herefter antal **timer** i stedet for beløb.
- Under "**Omkostningstype**" vælger du
 - a. "Honorar - selvstændige A-indkomst" *eller*
 - b. "Honorar – selvstændige B-indkomst"

ELLER

4.4 Er du **ansat og skal have lønrefusion**, gør du nu følgende:

Først bliver du bedt om at vedlægge et billede som dokumentation. Tag et billede af din seneste lønseddel. Det er vigtigt, at alle løndelev og pensionen vises tydeligt. Der kan vedlægges flere billeder, hvis nødvendigt.

I stedet for at vedlægge lønseddel, kan du også anføre din timeløn inkl. pension under punktet "Kommentar".

- Under "*Beløb*" indtaster du herefter antal **timer** i stedet for beløb.
- Under "Kontogruppe" vælger du "Råd og udvalg"
- Under "*Omkostningstype*" vælger du "Timer via lønseddel A-indkomst"
- Under "*Kommentar*" anfører du mødets navn og dato for afholdelse. Hvis du ikke allerede har vedhæftet et billede af din seneste lønseddel inkl. alle løndelev (beskrevet tidligere) angiver du din timeløn inkl. pension her.

14.34

×

+

Dato 03 november 2021 >

Land Danmark >

Beløb 3,00 DKK >

Afdeling 59 - Leder- og akademiker... >

Projekt Lederråd >

Regnskab Danske Fysioterapeuter >

Omkostningstype Honorar - Ejer ude... >

Kommentar
Lederråd den 22.10.22

UDLÆG FIRMAKORT

4.5 Til sidst sender du udgiften til godkendelse hos sagsbehandleren hos Danske Fysioterapeuter ved at klikke på "udlæg".

14.34

✕

📷 +

Dato 03 november 2021 >

Land Danmark >

Beløb 3,00 DKK >

Afdeling 59 - Leder- og akademiker... >

Projekt 59.7 - Lederråd >

Regnskab Danske Fysioterapeuter >

Omkostningstype Honorar - Ejer ude... >

Kommentar
Lederråd den 22.10.22

UDLÆG FIRMAKORT

Har du brug for hjælp, kan du altid kontakte Danske Fysioterapeuters Økonomiteam

God fornøjelse

Med venlig hilsen

Økonomiteamet, Danske Fysioterapeuter